

DEMONSTRAÇÃO

**09.793.167/0001-21 - GRANVALE CIA AGROPECUARIA DO GRANDE VALE**

Demonstrações Contábeis Completas (DCC)				
<u>Data de Início</u>	<u>Data de Fim</u>	<u>Publicação</u>	<u>Consolidada</u>	<u>Origem</u>
01/01/2006	31/12/2007	02/08/2022	Sim	Upload
<b><u>Título</u></b> DEMONSTRAÇÕES CONTÁBEIS COMPLETAS ENCERRADAS EM 31/12/2007 E 31/12/2006 COMPARADAS A 2005				
<b><u>Descrição</u></b> RD BP DRE DMPL DOAR DLPA NE e PAI publicação disponível no site: <a href="http://www.granvaleagropecuaria.com.br">www.granvaleagropecuaria.com.br</a>				

DEMONSTRAÇÃO

**09.793.167/0001-21 - GRANVALE CIA AGROPECUARIA DO GRANDE VALE**

Demonstrações Contábeis Completas (DCC)

<u>Data de Início</u>	<u>Data de Fim</u>	<u>Publicação</u>	<u>Consolidada</u>	<u>Origem</u>
01/01/2006	31/12/2007	11/07/2022	Sim	Upload

**Título**

DEMONSTRAÇÕES CONTÁBEIS COMPLETAS ENCERRADAS EM 31/12/2007 E 31/12/2006 COMPARADAS A 2005

**Descrição**

RELATÓRIO DA DIRETORIA, BALANÇOS PATRIMONIAIS, DRE, DMPL, DOAR, DLPA, NOTAS EXPLICATIVAS E PARECER DO AUDITO INDEPENDENTE.

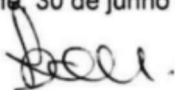
**GRANVALE – CIA AGROPECUÁRIA DO GRANDE VALE**  
**CNPJ/MF 09.793.167/0001-21**  
**RECIFE – PE**

**RELATÓRIO DA DIRETORIA**

Prezados Senhores acionistas,

Cumprindo as determinações legais e estatutárias de conformidade com a Lei 6.404/76 e suas atualizações, submetemos a apreciação das demonstrações financeiras, referentes aos exercícios sociais findos em 31 de dezembro de 2007 e 2006.

Recife, 30 de junho de 2022




Joacir Fonseca Soares Júnior  
CPF 334.975.084-20  
Diretor Presidente


**GRANVALE - CIA. AGROPECUÁRIA DO GRANDE VALE**  
**CNPJ/MF 09.793.167/0001-21**  
**RECIFE/PE**

**BALANÇO PATRIMONIAL COMPARATIVOS FINDOS EM**  
**31 DE DEZEMBRO DE 2007 E 31 DE DEZEMBRO DE 2006, COMPARATIVO COM O**  
**EXERCÍCIO DE 2005 EM R\$**

	<u>ATIVO</u>		
	31.12.2007	31.12.2006	31.12.2005
<b><u>ATIVO</u></b>			
<b>ATIVO NÃO CIRCULANTE</b>			
Imobilizado Bens do Imobilizado	35.021.747,20	35.021.747,20	35.021.747,20
Depreciação acumulada	<u>(19.051.956,30)</u>	<u>(17.822.740,97)</u>	<u>(14.879.515,42)</u>
<b>Total Imobilizado Líquido</b>	<b>15.969.790,90</b>	<b>17.199.006,23</b>	<b>20.142.231,78</b>
<b>ATIVO DIFERIDO</b>			
Diferido Gastos c/Projeto Sudene	9.269.545,62	9.269.545,62	9.269.545,62
Amortização do diferido projeto Sudene	<u>(7.415.636,21)</u>	<u>(6.488.681,69)</u>	<u>(5.561.727,17)</u>
<b>Total Diferido líquido a Amortizar</b>	<b>1.853.909,41</b>	<b>2.780.863,93</b>	<b>3.707.818,45</b>
<b>Total do Ativo Não Circulante</b>	<b>17.823.700,31</b>	<b>19.979.870,16</b>	<b>23.850.050,23</b>
<b>TOTAL DO ATIVO</b>	<b>17.823.700,31</b>	<b>19.979.870,16</b>	<b>23.850.050,23</b>



Joacir Fonseca Soares Júnior  
 CPF 334.975.084-20  
 Diretor Presidente




Alba Lúcia Araujo Pereira de Figueiredo  
 CPF 135.784.054-34  
 CRC/PE 014883/O-9

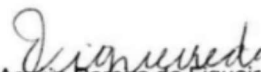
**GRANVALE - CIA. AGROPECUÁRIA DO GRANDE VALE**  
**CNPJ/MF 09.793.167/0001-21**  
**RECIFE/PE**

**PASSIVO**

	<b>31.12.2007</b>	<b>31.12.2006</b>	<b>31.12.2005</b>
<b>PASSIVO CIRCULANTE</b>			
Obrigações Fiscais a pagar COFINS/ICMS	122.057,90	122.057,90	122.057,90
Obrigações Sociais a pagar INSS	379.745,74	379.745,74	379.745,74
Outras Obrigações a pagar ITR e Taxas CVM	<u>764.923,20</u>	<u>764.923,20</u>	<u>750.617,70</u>
<b>Total do Passivo Circulante</b>	<b>1.266.726,84</b>	<b>1.266.726,84</b>	<b>1.252.421,34</b>
<b>PASSIVO NÃO CIRCULANTE</b>			
Empréstimo/Debêntures Lei 8.167/91 Incentivado projeto Sudene BNB Finor Sub- Judice	625.372,67	3.308.774,91	3.308.774,91
Empréstimos financiamentos bancários FNE/BNB - Não Atualizados	7.267.657,17	7.267.657,17	7.267.657,17
Crédito Acionista p/futuro Aumento Capital	<u>2.816.512,21</u>	<u>2.816.512,21</u>	<u>2.816.512,21</u>
<b>Total do Passivo Exig. Longo Prazo</b>	<b>10.709.542,05</b>	<b>13.392.944,29</b>	<b>13.392.944,29</b>
<b>PATRIMÔNIO LÍQUIDO</b>			
Capital Social Subscrito Nacional	41.450.814,68	41.450.814,68	41.450.814,68
Reservas de Capital	3.006,14	3.006,14	3.006,14
Prejuízos Acumulados	<u>(35.606.389,40)</u>	<u>(36.133.621,79)</u>	<u>(32.249.136,22)</u>
<b>Total do Patrimônio Líquido</b>	<b>5.847.431,42</b>	<b>5.320.199,03</b>	<b>9.204.684,60</b>
<b>TOTAL DO PASSIVO</b>	<b>17.823.700,31</b>	<b>19.979.870,16</b>	<b>23.850.050,23</b>



Joacir Fonseca Soares Júnior  
 CPF 334.975.084-20  
 Diretor Presidente




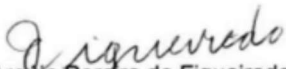
Alba Lúcia Araújo Pereira de Figueiredo  
 CPF 135.784.054-34  
 CRC/PE 014883/O-9

**GRANVALE - CIA. AGROPECUÁRIA DO GRANDE VALE**  
**CNPJ 09.793.167/0001-21**  
**RECIFE-PE**

**DEMONSTRAÇÃO DE RESULTADO DO EXERCÍCIO FINDOS EM 31 DE DEZEMBRO DE 2007,  
 2006 E 2005 EM R\$ EMPRESA COM ATIVIDADE PARALISADA**

	31.12.2007	31.12.2006	31.12.2005
<b>RECEITA OPERACIONAL</b>			
<b>RECEITA DE VENDAS</b>			
Vendas da Produção	-	-	-
(-) Deduções das Vendas	=	=	=
<b>RECEITA OPERACIONAL LÍQUIDA</b>	-	-	-
<b>CUSTOS OPERACIONAIS</b>			
<b>CUSTOS DAS VENDAS</b>			
Custos Mercadorias Vendidas	-	-	-
<b>LUCRO OPERACIONAL BRUTO</b>	-	-	-
<b>DESPESAS OPERACIONAIS</b>			
Despesas Administrativas	-	-	-
Despesas Financeiras	=	=	=
<b>RESULTADO OPERACIONAL DO EXERCÍCIO</b>	-	-	-
Depreciação do Imobilizado Desgaste Natural dos Bens e Amortização do Diferido Gastos de Implantação do Projeto SUDENE - Concluído	(2.156.169,85)	(3.884.485,57)	(3.851.738,16)
<b>Empresa Descontinuada Paralisada</b>			
<b>PREJUÍZO DO EXERCÍCIO</b>	<b>(2.156.169,85)</b>	<b>(3.884.485,57)</b>	<b>(3.851.738,16)</b>
<b>Prejuízo por ação</b>			

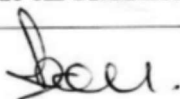
  
 Joacir Fonseca Soares Júnior  
 CPF 334.975.084-20  
 Diretor Presidente

  
 Alba Lúcia Araújo Pereira de Figueiredo  
 CPF 135.784.054-34  
 CRC/PE 014883/O-9

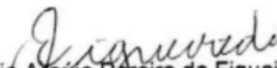
**GRANVALE - CIA. AGROPECUÁRIA DO GRANDE VALE**  
**CNPJ 09.793.167/0001-21**  
**RECIFE-PE**

**DEMONSTRAÇÃO DAS MUTAÇÕES DO PATRIMÔNIO LÍQUIDO EXERCÍCIOS FINDOS EM 31 DE DEZEMBRO DE 2007, 2006 E 2005.**

CONTAS PATRIMONIAIS	CAPITAL SOCIAL SUBSCRITO NACIONAL	RESERVAS DE CAPITAL	RESULTADOS ACUMULADOS PREJUÍZOS	TOTAL EM R\$ MIL PATRIMÔNIO LÍQUIDO
<b>Saldo em 31.12.2005</b>	<b>41.450.814,68</b>	<b>3.006,14</b>	<b>(32.249.136,22)</b>	<b>9.204.684,60</b>
Prejuízo do Exercício			(3.884.485,57)	(3.884.485,57)
<b>Saldo em 31.12.2006</b>	<b>41.450.814,68</b>	<b>3.006,14</b>	<b>(36.133.621,79)</b>	<b>5.320.199,03</b>
Prejuízo do Exercício			(2.156.169,85)	(2.156.169,85)
Ajustes de Exercícios Anteriores Nota 13			2.683.402,24	2.683.402,24
<b>Saldo em 31.12.2007</b>	<b>41.450.814,68</b>	<b>3.006,14</b>	<b>(35.606.389,40)</b>	<b>5.847.431,42</b>



Joacir Fonseca Soares Júnior  
 CPF 334.975.084-20  
 Diretor Presidente



Alba Lúcia Araújo Pereira de Figueiredo  
 CPF 135.784.054-34  
 CRC/PE 014883/O-9


**GRANVALE - CIA. AGROPECUÁRIA DO GRANDE VALE**  
**CNPJ 09.793.167/0001-21**  
**RECIFE-PE**


**DEMONSTRAÇÃO DAS ORIGENS E APLICAÇÕES DE RECURSOS DOS EXERCÍCIOS**  
**FINDOS EM 31 DE DEZEMBRO DE 2007, 2006 E 2005 EM R\$.**

	31.12.2007	31.12.2006	31.12.2005
<b>ORIGENS DOS RECURSOS</b>			
Das Operações Sociais			
Ajuste do Período	-	-	-
Aumento do Exigível a L. Prazo - Coligada	-	-	-
Depreciações e Amortizações	2.156.169,85	3.884.485,57	3.851.738,16
Redução do Permanente circulante ajustes	-	-	-
Atualização Monetária Juros das Debêntures	-	-	-
<b>Total das Origens</b>	<b>2.156.169,85</b>	<b>3.884.485,57</b>	<b>3.851.738,16</b>
<b>APLICAÇÕES DE RECURSOS</b>			
<b>AJUSTES NO PL</b>			
Prejuízo no Exercício	(2.156.169,85)	(3.884.485,57)	(3.851.738,16)
<b>Total das Aplicações</b>	<b>(2.156.169,85)</b>	<b>(3.884.485,57)</b>	<b>(3.851.738,16)</b>
<b><u>AUMENTO OU (REDUÇÃO) DO CAPITAL CIRCULANTE LÍQUIDO - SEM MOVIMENTO CONTÁBIL</u></b>	-	-	-

**DEMONSTRAÇÃO DAS VARIAÇÕES DO CAPITAL CIRCULANTE LÍQUIDO NÃO APLICÁVEL - SEM MOVIMENTO DE REGISTROS CONTÁBEIS**

Análise das Contas	2007	Variação	2006	Variação	2005
Ativo Circulante	-	-	-	-	-
Passivo Circulante				-	-
Capital Circulante Líquido					


  
 Joacir Fonseca Soares Júnior  
 CPF 334.975.084-20  
 Diretor Presidente

  
 Alba Lúcia Araújo Pereira de Figueiredo  
 CPF 135.784.054-34  
 CRC/PE 014883/O-9




CNPJ: 09.793.167/0001-21  
Consolidação: Empresa

	12/2007	12/200
<b>Saldo inicial de prejuízos acumulados</b>	-36.133.621,79	-32.249.136,2
<b>Ajustes de exercícios anteriores</b>	0,00	0,0
<b>Saldo ajustado</b>	-36.133.621,79	-32.249.136,2
<b>Reversão de reservas</b>	0,00	0,0
<b>Prejuízo líquido do exercício</b>	-2.156.169,85	-3.884.485,5
Ajustes devedores de períodos de apuração anteriores	-2.683.402,24	0,0
<b>Destinação do lucro</b>	0,00	0,0
<b>Saldo final de prejuízos acumulados</b>	-35.606.389,40	-36.133.621,7
<b>Dividendos por ação do capital social</b>	0,00	0,0



JOACIR FONSECA SOARES JÚNIOR  
DIRETOR PRESIDENTE  
CPF 334.975.084-20



ALBA LUCIA ARALIO PEREIRA DE FIGUEIREDO  
CONTADORA  
CRC 014883/O-9

**GRANVALE – CIA AGROPECUÁRIA DO GRANDE VALE**  
**CNPJ/MF 09.793.167/0001-21**  
**RECIFE - PE**

**NOTAS EXPLICATIVAS ÀS DEMONSTRAÇÕES FINANCEIRAS**  
**EM 31 DE DEZEMBRO DE 2007, 2006 COMPARATIVAS**  
**A 31 DE DEZEMBRO DE 2005**

**NOTA 1 – CONTEXTO OPERACIONAL**

A GRANVALE – CIA AGROPECUÁRIA DO GRANDE VALE, sociedade Anônima fechada, constituída sob a forma de capital autorizado, com criação prevista na Lei 6.404/76, personalidade jurídica de direito privado, patrimônio próprio e receitas próprias, autonomia gerencial, patrimonial, orçamentária e financeira, tem sua sede e foro na cidade de Recife, capital do Estado de Pernambuco, com prazo de duração indeterminado. A sociedade tem por objetivo social, a exploração da pecuária, cria, recria e engorda de bovinos e a comercialização dos seus produtos, de acordo com o projeto de implantação aprovado pela SUDENE em 12 de janeiro de 1972, de acordo com o PARECER DAA AP 012/1972, Resolução 6.355, cujo Projeto foi concluído conforme parecer da SUDENE em 04/08/1997.

**NOTA 2 – FORMALIDADE DA ESCRITURAÇÃO CONTÁBIL**

A GRANVALE – CIA AGROPECUÁRIA DO GRANDE VALE, mantém um sistema de escrituração uniforme dos seus atos e fatos administrativos, por meio de processo eletrônico. Os registros contábeis contêm o número de identificação dos lançamentos relacionados ao respectivo documento de origem externa ou interna ou, na sua falta, em elementos que comprovem ou evidenciem fatos e a prática de atos administrativos.

As demonstrações contábeis, incluindo às notas explicativas, elaboradas por disposições legais e estatutárias, serão, anexadas no DIÁRIO GERAL da empresa, são a seguintes:

- 1 – Balanço Patrimonial – DP
- 2 – Demonstrações das Mutações do Patrimônio Líquido - DMPL
- 3 – Demonstração de lucros ou prejuízos acumulados - DLPA
- 4 – Demonstração de resultados do exercício – DRE
- 5 – Demonstração do Fluxo de Caixa – DFC



**NOTA 3 – PRINCIPAIS PRÁTICAS CONTÁBEIS ADOTADAS**

a) **Imobilizado** - é registrado pelo custo de aquisição ou construção acrescido de correção monetária até 31/12/1995, deduzido da depreciação acumulada calculada de conformidade com a vida útil e utilização dos bens ( Resolução CFC no. 1.177/09 ( NBC – TG 27 ). As taxas anuais de depreciação por item de acordo com a Receita Federal são as seguintes:

- 1 – Equipamentos, Máquinas e Instalações - 10%
- 2 – Móveis e Utensílios - 10%
- 3 - Veículos - 20%
- 4 – Computadores e Periféricos - 20%

IMOBILIZADO	Valores em R\$.		
	Descrição	2007	2006
Terrenos propriedades rurais	3.103.355,05	3.103.355,05	3.103.355,05
Móveis e utensílios	45.948,39	45.948,39	45.948,39
Veículos	701.311,68	701.311,68	701.311,68
Obras e estruturas básicas	3.952.066,07	3.952.066,07	3.952.066,07
Comunicações	48.049,51	48.049,51	48.049,51
Construções rurais	902.025,97	902.025,97	902.025,97
Instalações Agropecuárias	1.757.870,75	1.757.870,75	1.757.870,75
Máquinas, Aparelhos e Implementos agrícolas	2.213.029,12	2.213.029,12	2.213.029,12
Culturas e Pastagens	20.125.516,92	20.125.516,92	20.125.516,92
Adiantamento de inversões	1.969.241,92	1.969.241,92	1.969.241,92
Almoxarifado inversões fixas	121.860,28	121.860,28	121.860,28
Imobilizado em andamento	81.471,54	81.471,54	81.471,54
<b>total das contas do imobilizado</b>	<b>35.021.747,20</b>	<b>35.021.747,20</b>	<b>35.021.747,20</b>

Seguem abaixo os saldos contábeis das contas de depreciação.

DEPRECIÇÕES ACUMULADAS	Valores em R\$.		
	Descrição	2007	2006
Máquinas, Aparelhos e Implementos agrícolas	1.608.422,38	1.405.561,37	1.165.816,54
Móveis e utensílios	36.758,48	32.163,68	27.568,88
Veículos	701.311,68	701.311,68	701.311,68
Comunicações	38.439,42	33.634,50	28.829,58
Obras e estruturas básicas	2.687.404,66	2.292.198,10	1.896.991,54
Construções rurais	613.377,44	523.174,88	432.972,32
Instalações Agropecuárias	1.195.351,90	1.019.564,86	843.777,82
Culturas e Pastagens	12.008.225,02	11.672.799,74	9.660.248,06
Almoxarifado inversões fixas	89.410,30	77.224,30	65.038,30
Imobilizado em andamento	73.255,02	65.107,86	56.960,70
<b>Total das contas das depreciações</b>	<b>19.051.956,30</b>	<b>17.822.740,97</b>	<b>14.879.515,42</b>
<b>Total do imobilizado - depreciações</b>	<b>15.969.790,90</b>	<b>17.199.006,23</b>	<b>26.131.660,93</b>

Nota: As depreciações são contabilizadas mensalmente conforme determina a legislação em vigor.

- b) **Diferido** – demonstrado ao custo de aquisição acrescido de correção monetária até 31/12/1995, referente aos gastos de implantação do Projeto SUDENE. Ajustado por amortização do Diferido a taxa de 10% ao ano. Abaixo a composição do diferido e as amortizações.

DIFERIDO	Valores em R\$.			
	Descrição	2007	2006	2005
Gastos projeto SUDENE		9.269.545,62	9.269.545,62	9.269.545,62
<b>total da conta do diferido</b>		<b>9.269.545,62</b>	<b>9.269.545,62</b>	<b>9.269.545,62</b>

AMORTIZAÇÕES	Valores em R\$.			
	Descrição	2007	2006	2005
Gastos projeto SUDENE		7.415.636,21	6.488.681,699	5.561.727,17
<b>total da conta das amortizações</b>		<b>7.415.636,21</b>	<b>6.488.681,69</b>	<b>5.561.727,17</b>
<b>total do diferido – amortizações</b>		<b>1.853.909,41</b>	<b>2.780.863,93</b>	<b>3.707.818,45</b>

Nota: As amortizações foram contabilizadas mensalmente, conforme as normas contábeis.

- c) **Impostos, taxas e contribuições a recolher** – são registrados nessa rubrica os tributos a pagar pela empresa, sejam eles próprios ou retidos na fonte de terceiros e sobre folha de pagamento de funcionários. A seguir o demonstrativo das contas.

IMPOSTOS, TAXAS E CONTRIBUIÇÕES A RECOLHER	Valores em R\$.			
	Descrição	2007	2006	2005
Cofins a recolher		9.049,64	9.049,64	9.049,64
ICMS a recolher		113.008,26	113.008,26	113.008,26
INSS S/faturamento		368.562,22	368.562,22	368.562,22
INSS folha pagamento a recolher		11.183,52	11.183,52	11.183,52
<b>total das contas de impostos, taxas e contrib recolher</b>		<b>501.803,64</b>	<b>501.803,64</b>	<b>501.803,64</b>

- d) **Outras Obrigações a Pagar** - são registrados nessa conta obrigações de serviços de advogados, CVM, ITR, etc.

OUTRAS OBRIGAÇÕES A PAGAR	Valores em R\$.			
	Descrição	2007	2006	2005
CVM		50.518,40	50.518,40	50.518,40
ITR Imposto Territorial		714.404,80	714.404,80	700.099,30
<b>total da contas de outras obrigações a pagar</b>		<b>764.923,20</b>	<b>764.923,20</b>	<b>750.617,70</b>

Nota: A conta de ITR teve um acréscimo de R\$. 14.305,50 em 2006 devido o lançamento da taxa anual a pagar.



**PASSIVO NÃO CIRCULANTE**

- e) **Empréstimos a Longo Prazo** - são registrados as obrigações com prazo de pagamentos superior a 365 dias, o BNB e as debêntures referentes ao Projeto SUDENE.

EMPRÉSTIMOS A LONGO PRAZO	Valores em R\$.		
	2007	2006	2005
Descrição			
Banco do Nordeste do Brasil	7.267.657,17	7.267.657,17	7.267.657,17
Debêntures	625.372,67	3.308.774,91	3.308.774,91
<b>total da contas de empréstimos a longo prazo</b>	<b>7.893.029,84</b>	<b>10.576.432,08</b>	<b>10.576.432,08</b>

Nota: Em 2007 a conta de debêntures sofreu um ajuste redutor de R\$. 2.683.402,24 para se adequar ao saldo real, em contra partida com a Conta de Resultados acumulados.


- f) **Adiantamento para futuro aumento de Capital** - são registrados nessa conta adiantamentos de acionistas para futuro aumento de capital.

ADIANTAMENTO PARA FUTURO AUMENTO CAPITAL	Valores em R\$.		
	2007	2006	2005
Descrição			
CARTAGO REVENDEDORA AUTORIZADA	2.816.512,21	2.816.512,21	2.816.512,21
<b>Total da conta de adiantamento futuro aumento de capital</b>	<b>2.816.512,21</b>	<b>2.816.512,21</b>	<b>2.816.512,21</b>

Nota - O saldo do adiantamento para futuro aumento de capital da CARTAGO permaneceu sem alteração.

- g) **Patrimônio Líquido ou capital próprio** - representa os valores que os sócios ou acionistas têm na empresa em um determinado momento. No balanço patrimonial, a diferença entre o valor do ativos e dos passivos representa o Patrimônio Líquido,\* que é o valor contábil devido pela pessoa jurídica aos sócios ou acionistas, baseado no Princípio da Entidade. É composto das contas: - CAPITAL, RESULTADOS ACUMULADOS e RESERVAS DE CAPITAL, conforme a seguir:

PATRIMÔNIO LÍQUIDO	Valores em R\$.		
	2007	2006	2005
Descrição			
Capital Subscrito			
- Capital social Integralizado	41.450.814,68	41.450.814,68	41.450.814,68
Lucros ou Prejuízos Acumulados	-35.606.389,40	-36.133.621,79	-32.249.136,22
Reservas de Capital	3.006,14	3.006,14	3.006,14
<b>total da conta Patrimônio Líquido</b>	<b>5.847.431,42</b>	<b>5.320.199,03</b>	<b>9.204.684,60</b>



**Do resultado do Exercício** – o prejuízo dos exercícios de 2007 e 2006 fora incorporado ao Patrimônio Líquido em conformidade com as exigências legais.

	31/12/2007	31/12/2006
- Prejuízo	-R\$. 2.156.169,85	-R\$. 3.884.485,57

#### Nota 4 – DEMONSTRAÇÃO DA EVOLUÇÃO DO PREJUÍZO ACUMULADO

Demonstra a evolução dos prejuízos que a Companhia vem acumulando nos últimos anos:

Saldo em 31/12/2005	-R\$. 32.249.136,22
Prejuízo em 31/12/2006	-R\$. 3.884.485,57
Prejuízo em 31/12/2007	-R\$. 2.156.169,85
Ajuste conta Debêntures	+R\$. 2.683.402,24
<b>Saldo prejuízo acumulado</b>	<b>-R\$. 35.606.389,40</b>

#### Nota 5 – AJUSTES NA CONTA DO PATRIMÔNIO LÍQUIDO

Conforme já demonstrado na Nota da letra e), fora efetuado o ajuste no valor de **R\$. 2.663.402,24** na conta de Debêntures para se adequar ao saldo real conforme lançamento contábil abaixo:

D = 220200102

C = 240300101


#### NOTA 6 - NOTA DE ÊNFASE

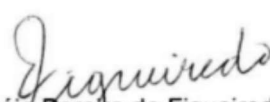
Nos exercícios de 2007 e 2006 a Companhia mantém-se inativa, de forma que os registros contábeis se concentraram nos lançamentos mensais das depreciações do imobilizado e amortizações do diferido, e o lançamento em 2007 do ITR anual. Ressalta-se, porém que os acionistas até a presente data não apresentaram nenhum plano de ação para a retomada das principais atividades da Companhia que é a criação e produção de gado.

#### NOTA 7 – TERMO DE APROVAÇÃO DAS DEMONSTRAÇÕES CONTÁBEIS

As demonstrações contábeis dos exercícios de 2007 e 2006, da GRANVALE – CIA AGROPECUÁRIA DO GRANDE VALE foram aprovadas e elaboradas de acordo com as práticas contábeis adotadas no Brasil, aplicáveis às sociedades anônimas, em convergência com as Normas Internacionais de Contabilidade, com a Lei 6.404/76 e suas atualizações.

Recife, 30 de abril de 2022.

  
Joacir Fonseca Soares Júnior  
Diretor Presidente  
CPF 334.975.084-20

  
Alba Lúcia Araújo Pereira de Figueiredo  
CRC/PE 014883/O-9  
CPF 135.784.054-34



João Valério de Moura Filho

Auditor Independente

**2.1- PARECER DO AUDITOR INDEPENDENTE**

A

**GRANVALE – CIA AGROPECUÁRIA DO GRANDE VALE**  
**Recife - PE.**

Ilm<sup>os</sup> Srs. Acionistas e Administradores

(1) Examinamos os Balanços Patrimoniais da Empresa **GRANVALE – CIA AGROPECUÁRIA DO GRANDE VALE**; levantados em 31 de dezembro de 2006 e 31 de dezembro de 2007, e as respectivas, Demonstrações das mutações do seu Patrimônio Líquido, e das Origens de Aplicações de Recursos correspondente aos Exercícios findos naquelas datas, elaborados sob a responsabilidade de sua administração. Nossa responsabilidade é a de expressar uma opinião sobre essas Demonstrações Contábeis.


(2) Exceto quanto ao mencionado no parágrafo terceiro nossos exames foram conduzidos de acordo com as normas de Auditoria aplicáveis no Brasil e compreenderam: (a) o planejamento dos trabalhos, considerando a relevância dos saldos, o volume de transações e o sistema contábil e de controles internos da empresa; (b) a constatação, com base em testes, das evidências e dos registros que suportam os valores e as informações contábeis divulgados; e (c) a avaliação das práticas e das estimativas contábeis mais representativas adotadas pela administração da empresa, bem como da apresentação das Demonstrações Contábeis tomadas em conjunto.

(3) a) A Empresa Possui no Passivo Exigível a Longo Prazo débitos de financiamentos bancários junto ao BNB/FNE no valor de R\$ 7.267.657,17 não atualizados e saldo de empréstimos Debêntures Lei 8.167/91 Conversíveis e inconvertíveis no valor de R\$ 625.372,67, saldo ajustado em 2007 Nota 13, sem atualização dos acréscimos dos encargos financeiros de acordo com os extratos dos Financiamentos bancários e extratos das debêntures em 31.12.2006 e 31.12.2007. Até a data do nosso parecer não foi apresentado extratos destes passivos, bem como uma posição da administração e do jurídico sobre as demandas judiciais de cobrança.

(4) As Demonstrações Financeiras relativas ao exercício findo em 31.12.2004 e 31.12.2005, foram auditadas por nós, que emitimos parecer em 31/05/2022, com ressalvas. Os valores constantes do balanço daquele exercício são aqui demonstrados para fins comparativos.

(5) Em nossa opinião, exceto quanto aos efeitos dos possíveis ajustes pelo que esta mencionado no parágrafo (3), as demonstrações contábeis referidas no primeiro parágrafo representam adequadamente em todos os aspectos relevantes, a posição Patrimonial e Financeira da Empresa; **GRANVALE – CIA AGROPECUÁRIA DO GRANDE VALE**, em 31 de dezembro de 2006 a 31 de dezembro de 2007, o Resultado de suas operações, das mutações de seu patrimônio líquido, e as origens e aplicações de seus recursos referente aos exercícios findos naquelas datas, de acordo com os princípios contábeis previstos na Legislação Societária Brasileira.

Recife, 31 de Maio de 2022.

  
**J.V.M. AUDITOR INDEPENDENTE**

CEI 0155-0

João Valério de Moura Filho

Contador CRC 6722-PE

CIC 141.829.124-20





